

MEMORIA ECONÓMICA ABREVIADA

EJERCICIO 2020

apaNah

MEMORIA ECONÓMICA ABREVIADA – EJERCICIO 2020

ASOCIACION	A.P.A.N.A.H.	FIRMAS
NIF	G53093514	
UNIDAD MONETARIA	EURO	

1 ACTIVIDAD DE LA ENTIDAD.

La asociación APANAH, fue constituida en el año 1996, inscrita en el Registro de Asociaciones de la Generalitat Valenciana con el número 5135. Tiene sede en Avda. Reina Victoria, nº 5 de Elda, 03600, Alicante. El Régimen Jurídico en el momento de su constitución fue asociación sin ánimo de lucro.

La entidad tiene como ACTIVIDAD principal:

OTRAS ACTIVIDADES ASOCIATIVAS. Su misión es la de representar y defender los derechos e intereses globales de las personas con discapacidad auditiva y de sus familias ante la sociedad, Administraciones y demás Instituciones.

2 BASES DE PRESENTACIÓN DE LAS CUENTAS ANUALES:

2.1 IMAGEN FIEL

Las cuentas anuales se han preparado a partir de los registros contables de la entidad y se presenta de acuerdo con el Plan General de Contabilidad adaptado a entidades sin fines lucrativos, habiéndose aplicado las disposiciones legales vigentes en materia contable con el objetivo de mostrar la imagen fiel del patrimonio, de la situación financiera y de los resultados de la Entidad.



2.2 PRINCIPIOS CONTABLES NO OBLIGATORIOS APLICADOS

Para mostrar la imagen fiel, no ha sido necesario, ni se ha considerado oportuno por parte de la administración de la entidad, la aplicación de principios contables facultativos distintos a los obligatorios a que se refiere el art.38 del código de comercio y la parte primera del plan general de contabilidad.

2.3 ASPECTOS CRÍTICOS DE LA VALORACIÓN Y ESTIMACIÓN DE LA INCERTIDUMBRE

Como requiere la normativa contable, en las Cuentas Anuales adjuntas, se indicará la naturaleza y el importe de cualquier cambio en una estimación contable que sea significativo.

Para la preparación de las presentes cuentas anuales correspondientes al ejercicio 2020, se han determinado estimaciones e hipótesis en función de la información disponible a 31/12/2020 sobre los hechos analizados. Es posible que acontecimientos que puedan tener lugar en el futuro obliguen a modificarlas (al alza o a la baja) en próximos ejercicios lo que se haría de forma prospectiva, reconociendo los efectos del cambio de estimación en las correspondientes cuentas anuales futuras.

2.4 COMPARACIÓN DE LA INFORMACIÓN

Como precisa la normativa contable, las cuentas anuales, recogen a efectos comparativos, las cifras correspondientes del ejercicio anterior, que no forman parte de las cuentas anuales del ejercicio cerrado a 31 de diciembre de 2020 aprobadas en la Asamblea General.

No se han modificado las estructuras de las cuentas anuales del ejercicio cerrado a 31 de diciembre de 2019 para poder comparar la información, con la del ejercicio anterior.

2.5 ELEMENTOS RECOGIDOS EN VARIAS PARTIDAS

En las presentes cuentas anuales no existen elementos patrimoniales del Activo o del Pasivo que figuren en más de una partida del Balance.

2.6 CAMBIOS EN CRITERIOS CONTABLES

No existen diferencias significativas entre los criterios contables aplicados en el ejercicio anterior y los actuales. En consecuencia, la comparabilidad de las cifras de los ejercicios 2020 y 2019 no se ha visto afectada de forma significativa.



2.7 CORRECCIÓN DE ERRORES

No se han detectado errores existentes al cierre del ejercicio que obliguen a reformular las cuentas, los hechos conocidos con posterioridad al cierre, que podrían aconsejar ajustes en las estimaciones en el cierre del ejercicio, han sido comentadas en sus apartados correspondientes.

3 EXCEDENTE DEL EJERCICIO.

3.1 ANÁLISIS DE LAS PRINCIPALES PARTIDAS QUE FORMAN EL EXCEDENTE DEL EJERCICIO

Los ingresos son obtenidos mediante subvenciones concedidas por los organismos para el desarrollo de las actividades programadas para la atención de los distintos colectivos y particulares. No obstante, durante el ejercicio 2020, las cuentas han obtenido un resultado de pérdidas.

3.2 INFORMACIÓN SOBRE LA PROPUESTA DE APLICACIÓN DEL EXCEDENTE

<i>Base de reparto</i>	<i>Importe</i>
Excedente del ejercicio	-1.360'39
Remanente	
Reservas voluntarias	
Otras reservas de libre disposición	
Total	-1.360'39

<i>Distribución</i>	<i>Importe</i>
A fondo social	
A reservas especiales	
A reservas voluntarias	
A remanente	-1.360'39
A compensación de excedentes negativos de ejercicios anteriores	
Total	-1.360'39

3.3 INFORMACIÓN SOBRE LAS LIMITACIONES PARA LA APLICACIÓN DE LOS EXCEDENTES DE ACUERDO CON LAS DISPOSICIONES LEGALES.

No existen limitaciones para la aplicación del excedente del ejercicio.



4 NORMAS DE REGISTRO Y VALORACIÓN.

4.1 INMOVILIZADO INTANGIBLE

Los activos intangibles se registran por su coste de adquisición, y posteriormente, se valoran a su coste menor, según proceda su correspondiente amortización acumulada y/o pérdidas por deterioro que hayan experimentado. Estos activos se amortizan en función de su vida útil.

4.2 BIENES INTEGRANTES DEL PATRIMONIO HISTÓRICO

La Entidad carece de este tipo de bienes.

4.3 INMOVILIZADO MATERIAL

a) Coste

Los bienes comprendidos en el inmovilizado material se han valorado por el precio de adquisición o coste de producción y minorado por las correspondientes amortizaciones acumuladas y cualquier pérdida por deterioro de valor conocida. El precio de adquisición o coste de producción incluye los gastos adicionales que se producen necesariamente hasta la puesta en condiciones de funcionamiento del bien.

Los costes de ampliación, sustitución o renovación que aumentan la vida útil del bien objeto, o su capacidad económica, se contabilizan como mayor importe del inmovilizado material, con el consiguiente retiro contable de los elementos sustituidos o renovados. Así mismo, los gastos periódicos de mantenimiento, conservación y reparación, se imputan a resultados, siguiendo el principio de devengo, como coste del ejercicio en que se incurrían.

No se han producido durante el ejercicio partidas que puedan ser consideradas, a juicio de la Administración de la entidad, como ampliación, modernización o mejora del inmovilizado material.

No se han realizado trabajos de la empresa para su inmovilizado.

b) Amortizaciones

La amortización de estos activos empieza cuando los activos están preparados para el uso para el cual fueron proyectados.

La amortización se calcula, aplicando el método lineal, sobre el coste de adquisición de los activos menos su valor residual; entendiéndose que los terrenos sobre los cuales se asientan los edificios y otras construcciones tienen una vida útil indefinida y que, por lo tanto, no son objeto de amortización.

Las dotaciones anuales en concepto de amortización de los activos materiales se realizan con contrapartida en la cuenta de resultados y,

Revelado
U/B
3/11/10
[Signature]
[Signature]
[Signature]
[Signature]

básicamente, equivalen a los porcentajes de amortización determinados en función de los años de vida útil estimada, como término medio, de los diferentes elementos:

Conceptos	Dotación Anual
Instalaciones Técnicas	10'00 %
Mobiliario	10'00 %
Equipos para el proceso de información	25'00 %
Otro inmovilizado	10'00 %

Los valores residuales y las vidas útiles se revisan, ajustándolos, si ocurre, en la fecha de cada balance.

[Handwritten signatures and initials in blue ink, including names like 'Paredes', 'Uto', 'Zuel', 'V. H. O.', 'A.', 'J. P.', 'L. P.', and 'A.']

4.4 TERRENOS Y CONSTRUCCIONES

No hay terrenos ni construcciones calificadas como inversiones inmobiliarias en el balance de la Entidad.

4.5 PERMUTAS

Durante el ejercicio no se ha producido ninguna permuta.

4.6 INSTRUMENTOS FINANCIEROS

Criterios empleados para la calificación y valoración de las diferentes categorías de activos y pasivos financieros. Criterios aplicados para determinar el deterioro:

Los activos financieros, a efectos de su valoración, se ha clasificado en alguna de las siguientes categorías:

Préstamos y partidas a cobrar

En esta categoría se han incluido los activos que se han originado en prestación de servicios por operaciones de tráfico de la Entidad. También se han incluido aquellos activos financieros que no se han originado en las operaciones de tráfico de la Entidad y que no siendo instrumentos de patrimonio ni derivados, presentan unos cobros de cuantía determinada o determinable.

Estos activos financieros se han valorado por su valor razonable, que no es otra cosa que el precio de la transacción, es decir, el valor razonable de la contraprestación más todos los costes que le han sido directamente atribuibles.

Posteriormente, estos activos se han valorado por su coste amortizado, imputando en la cuenta de pérdidas y ganancias los intereses devengados, aplicando el método del interés efectivo.

Por coste amortizado se entiende el coste de adquisición de un activo o pasivo financiero menos los reembolsos de principal y corregido (en más o menos, según sea el caso) por la parte imputada sistemáticamente a resultados de la diferencia entre el coste inicial y el correspondiente valor de reembolso al vencimiento. En el caso de los activos financieros, el coste amortizado incluye, además las correcciones a su valor motivadas por el deterioro que hayan experimentado.

El tipo de interés efectivo es el tipo de actualización que iguala exactamente el valor de un instrumento financiero a la totalidad de sus flujos de efectivo requeridos por todos los conceptos a lo largo de su vida.

Los depósitos y fianzas se reconocen por el importe desembolsado por hacer frente a los compromisos contractuales.

Se reconocen en el resultado del período las dotaciones y retrocesiones de provisiones por deterioro del valor de los activos financieros por diferencia entre el valor en libros y el valor actual de los flujos de efectivo recuperables.

Inversiones mantenidas hasta el vencimiento

Activos financieros no derivados, el cobro de los cuales son fijos o determinables, que se negocian en un mercado activo y con vencimiento fijo en los cuales la entidad tiene la intención y capacidad de conservar hasta su finalización. Tras su reconocimiento inicial por su valor razonable, se han valorado también a su coste amortizado.

Activos financieros registrados a valor razonable con cambios en resultados

En esta categoría se han incluido los activos financieros híbridos, es decir, aquellos que combinan un contrato principal no derivado y un derivado financiero y otros activos financieros que la empresa ha considerado conveniente incluir en esta categoría en el momento de su reconocimiento inicial.

Se han valorado inicialmente por su valor razonable. Los costes de transacción que han ido atribuibles directamente, se han registrado en la cuenta de resultados. También se han registrado en la cuenta de resultados las variaciones que se hayan producido en el valor razonable.

Activos financieros disponibles para la venta

En esta categoría se han incluido los valores representativos de deuda e instrumentos de patrimonio de otras empresas que no se han incluido en otra categoría.

Se ha valorado inicialmente por su valor razonable y se han incluido en su valoración inicial el importe de los derechos preferentes de suscripción y similares, que se han adquirido.

Posteriormente estos activos financieros se valoraron por su valor razonable,



sin deducir los costes de transacción en los cuales han de incurrir para su venta.

Los cambios que se produzcan en el valor razonable se registran directamente en el patrimonio neto.

Derivados de cobertura

Dentro de esta categoría se han incluido los activos financieros que han sido designados para cubrir un riesgo específico que puede tener impacto en la cuenta de resultados por las variaciones en el valor razonable o en los flujos de efectivo de las partidas cubiertas.

Estos activos se han valorado y registrado de acuerdo con su naturaleza.

Correcciones valorativas por deterioro

Al cierre del ejercicio, se han efectuado las correcciones valorativas necesarias por la existencia de evidencia objetiva que el valor en libros de una inversión no es recuperable.

El importe de esta corrección es la diferencia entre el valor en libros del activo financiero y el importe recuperable. Se entiende por importe recuperable como el mayor importe entre su valor razonable menos los costes de venta y el valor actual de los flujos de efectivo futuros derivados de la inversión.

compromisos contractuales.

Se reconocen en el resultado del período las dotaciones y retrocesiones de provisiones por deterioro del valor de los activos financieros por diferencia entre el valor en libros y el valor actual de los flujos de efectivo recuperables.

Inversiones mantenidas hasta el vencimiento

Activos financieros no derivados, el cobro de los cuales son fijos o determinables, que se negocian en un mercado activo y con vencimiento fijo en los cuales la entidad tiene la intención y capacidad de conservar hasta su finalización. Tras su reconocimiento inicial por su valor razonable, se han valorado también a su coste amortizado.

Activos financieros registrados a valor razonable con cambios en resultados

En esta categoría se han incluido los activos financieros híbridos, es decir, aquellos que combinan un contrato principal no derivado y un derivado financieros y otros activos financieros que la empresa ha considerado conveniente incluir en esta categoría en el momento de su reconocimiento inicial.

Se han valorado inicialmente por su valor razonable. Los costes de transacción que han ido atribuibles directamente, se han registrado en la cuenta de resultados. También se han registrado en la cuenta de resultados las variaciones que se hayan producido en el valor razonable.

Activos financieros disponibles para la venta

En esta categoría se han incluido los valores representativos de deuda e instrumentos de patrimonio de otras empresas que no se han incluido en otra



categoría.

Se ha valorado inicialmente por su valor razonable y se han incluido en su valoración inicial el importe de los derechos preferentes de suscripción y similares, que se han adquirido.

Posteriormente estos activos financieros se valoraron por su valor razonable, sin deducir los costes de transacción en los cuales han de incurrir para su venta.

Los cambios que se produzcan en el valor razonable se registran directamente en el patrimonio neto.

Derivados de cobertura

Dentro de esta categoría se han incluido los activos financieros que han sido designados para cubrir un riesgo específico que puede tener impacto en la cuenta de resultados por las variaciones en el valor razonable o en los flujos de efectivo de las partidas cubiertas.

Estos activos se han valorado y registrado de acuerdo con su naturaleza.

Correcciones valorativas por deterioro

Al cierre del ejercicio, se han efectuado las correcciones valorativas necesarias por la existencia de evidencia objetiva que el valor en libros de una inversión no es recuperable.

El importe de esta corrección es la diferencia entre el valor en libros del activo financiero y el importe recuperable. Se entiende por importe recuperable como el mayor importe entre su valor razonable menos los costes de venta y el valor actual de los flujos de efectivo futuros derivados de la inversión.

Se han valorado inicialmente por su valor razonable que es el precio de la transacción. Los costes de transacción que han sido directamente atribuibles se han registrado en la cuenta de resultados. También se han imputado a la cuenta de resultados las variaciones que se hayan producido en el valor razonable.

Criterios empleados para el registro de la baja de activos financieros y pasivos financieros:

Durante el ejercicio, no se ha dado de baja ningún activo ni pasivo financiero.

Inversiones en empresas de grupo, multigrupo y asociadas:

No se han realizado inversiones en empresas de grupo, multigrupo y asociadas.

Criterios empleados en la determinación de los ingresos o gastos procedentes de las distintas categorías de instrumentos financieros:

Los intereses y dividendos de activos financieros devengados con posterioridad al momento de la adquisición se han reconocido como ingresos en la cuenta de pérdidas y ganancias. Para el reconocimiento de los intereses se ha utilizado el método del interés efectivo. Los dividendos se reconocen cuando se declare el derecho del socio a recibirlo.

A vertical column of approximately ten handwritten signatures in blue ink, located on the right side of the page. The signatures vary in style and legibility, with some appearing to be initials or stylized names.

Instrumentos de patrimonio propio en poder de la empresa:

Cuando la empresa ha realizado alguna transacción con sus propios instrumentos de patrimonio, se ha registrado el importe de estos instrumentos en el patrimonio neto. Los gastos derivados de estas transacciones, incluidos los gastos de emisión de estos instrumentos, se han registrado directamente contra el patrimonio neto como menores reservas.

Cuando se ha desistido de una operación de esta naturaleza, los gastos derivados de la misma se han reconocido en la cuenta de pérdidas y ganancias.

4.7 EXISTENCIAS

La Entidad, debido a su propia finalidad, carece de existencias.

4.8 TRANSACCIONES EN MONEDA EXTRANJERA

No existen transacciones en moneda extranjera.

4.9 IMPUESTOS SOBRE BENEFICIOS

La Entidad, entiende que, dada su condición de Entidad sin Fines Lucrativos y estando declarada Asociación de Utilidad Pública y, conforme a la normativa vigente del Impuesto de Sociedades, está exenta de tributación por la totalidad de sus actividades, excepto aquellas distintas a su objeto funcional.

4.10 INGRESOS Y GASTOS

Los ingresos y gastos se imputan en función del principio del devengo, es decir, cuando se produce la corriente real de los bienes y servicios que los mismo representan, con independencia del momento que se produzca la corriente monetaria o financiera derivada de ellos. Concretamente, los ingresos se calculan al valor razonable de la contraprestación a recibir y representan los importes a cobrar por los bienes entregados y los servicios prestados en el marco ordinario de la actividad, deducidos los descuentos e impuestos.

Los ingresos por intereses se devengan siguiendo un criterio financiero temporal, en función del principal pendiente de pago y el tipo de interés efectivo aplicable. Los servicios prestados a terceros se reconocen al formalizar la aceptación por parte del cliente. Los cuales, en el momento de la emisión de estados financieros se encuentran realizados, pero no aceptados, se valoran al menor valor entre los costes producidos y la estimación de aceptación.

Los ingresos se encuentran valorados por el importe realmente percibido y los gastos por el coste de adquisición, habiéndose contabilizado según el criterio



de devengo.

4.11 PROVISIONES Y CONTINGENCIAS

Las cuentas anuales de la Entidad recogen todas las provisiones significativas en las cuales es mayor la probabilidad que haya de atender la obligación. Las provisiones se recogen únicamente en base a hechos presentes o pasados que generen obligaciones futuras. Se cuantifican teniendo en consideración la mejor información disponible sobre las consecuencias del suceso que las motivan y son reestimadas con ocasión de cada cierre contable. Se utilizan para afrontar las obligaciones específicas para las cuales fueron originalmente reconocidas. Se procede a su reversión total o parcial, cuando estas obligaciones dejan de existir o disminuyen.

4.12 CRITERIOS EMPLEADOS PARA EL REGISTRO Y VALORACIÓN DE LOS GASTOS DE PERSONAL

Los gastos de personal incluyen todos los sueldos y las obligaciones de orden social obligatorias o voluntarias devengadas en cada momento, reconociendo las obligaciones por pagas extras, vacaciones o sueldos variables y sus gastos asociados.

La Entidad no realiza retribuciones a largo plazo al personal.

4.13 SUBVENCIONES, DONACIONES Y LEGADOS

Todas las subvenciones, donaciones y legados se han considerado de carácter no reintegrable. Se imputan en la Cuenta de Resultados por el importe de la concesión.

Aquellas subvenciones o donaciones que sean destinadas a financiar activos, aparecen en el patrimonio neto del balance y se va imputando en la cuenta de resultados en función de la depreciación que van experimentando dichos activos.

4.14 CRITERIOS EMPLEADOS EN TRANSACCIONES ENTRE PARTES VINCULADAS

No se han realizado operaciones entre entidades colaboradoras.



5 INMOVILIZADO MATERIAL, INTANGIBLE E INVERSIONES INMOBILIARIAS.

5.1 ANÁLISIS DE MOVIMIENTOS

Denominación del Bien	Saldo Inicial	Entradas	Salidas	Saldo Final
Aplicaciones informáticas	0'00	0'00	0'00	0'00
Instalaciones técnicas	2.346'96	0'00	0'00	2.346'96
Mobiliario	9.030'83	1.048'45	0'00	10.079'28
Equipos proceso información	19.429'20	571'69	0'00	20.000'89
Otro inmoviliz. material	4.515'09	0'00	0'00	4.515'09
Total...	35.322'08	1.620'14	0'00	36.942'22

5.2 AMORTIZACIONES

Denominación del Bien	Saldo Inicial	Entradas	Salidas	Saldo Final	Valor Neto
Inmov. Intang.	0'00	0'00	0'00	0'00	0'00
Inmov. mater.	25.428'63	3.317'83	0'00	28.746'46	0'00
Totales	25.428'63	3.317'83	0'00	28.746'46	8.195'76

5.3 ARRENDAMIENTOS FINANCIEROS Y OTRAS OPERACIONES

La Entidad no tiene activos financieros.

Denominación del Bien	Coste en origen	Duración contrato	Años transcurridos	Cuotas satisfechas	Cuotas en el ejercicio	Pendientes
0'00	0'00	0'00	0'00	0'00	0'00	0'00
0'00	0'00	0'00	0'00	0'00	0'00	0'00

5.4 INMUEBLES CEDIDOS A LA ENTIDAD O POR LA ENTIDAD

Inmueble	Cedente	Cesionario	Años de cesión	Valoración del bien
Local	Excmo. Ayuntamiento de Elda	A.P.A.N.A.H.	Indefinido	

5.5 INFORMACIÓN SOBRE CORRECCIONES VALORATIVAS

No existen correcciones valorativas.

6 BIENES DEL PATRIMONIO HISTÓRICO.

Denominación del Bien	Saldo Inicial	Entradas	Salidas	Saldo Final
Total...				

No existen bienes del Patrimonio Histórico.

7 USUARIOS Y OTROS DEUDORES DE LA ACTIVIDAD PROPIA.

Denominación de la cuenta	Saldo Inicial	Entradas	Salidas	Saldo Final
Usuarios Deudores	2.181'00	36.523'80	36.515'80	2.189'00
Patrocinadores	146.306'35	342.028'88	417.120'76	71.214'47
Afiliados y otros deudores de la actividad propia	0'00	0'00	0'00	0'00
Total...	148.487'35	378.552'68	453.636'56	73.403'47

Información sobre deudores y otras cuentas a cobrar del ejercicio 2020.

8 BENEFICIARIOS - ACREEDORES.

Denominación de la cuenta	Saldo Inicial	Entradas	Salidas	Saldo Final
Beneficiarios acreedores	0'00	0'00	0'00	0'00
Otros acreedores de la actividad propia	19.896'51	397.837'93	401.750'84	15.983'60
Total...	19.896'51	397.837'93	401.750'84	15.983'60

9 ACTIVOS FINANCIEROS.

Categorías	Instrumentos financieros a largo plazo					
	Instrumentos de patrimonio		Valores representativos de deuda		Créditos derivados Otros	
	Ejercicio 2020	Ejercicio 2019	Ejercicio 2020	Ejercicio 2020	Ejercicio 2020	Ejercicio 2019
Activos a valor razonable con cambios en pérdidas y ganancias	0'00	0'00	0'00	0'00	0'00	0'00
Inversiones mantenidas hasta vencimiento	0'00	0'00	0'00	0'00	0'00	0'00
Préstamos y partidas a cobrar	0'00	0'00	0'00	0'00	0'00	0'00
Activos disponibles para la venta	0'00	0'00	0'00	0'00	0'00	0'00
Derivados de cobertura	0'00	0'00	0'00	0'00	0'00	0'00
Total...	0'00	0'00	0'00	0'00	0'00	0'00

Categorías	Instrumentos financieros a corto plazo					
	Instrumentos de patrimonio		Valores representativos de deuda		Créditos derivados Otros	
	Ejercicio 2020	Ejercicio 2019	Ejercicio 2020	Ejercicio 2019	Ejercicio 2020	Ejercicio 2019
Activos a valor razonable con cambios en pérdidas y ganancias	0'00	0'00	0'00	0'00	0'00	0'00
Inversiones mantenidas hasta vencimiento	0'00	0'00	0'00	0'00	0'00	0'00
Préstamos y partidas a cobrar	0'00	0'00	0'00	0'00	0'00	0'00
Activos disponibles para la venta	0'00	0'00	0'00	0'00	0'00	0'00
Derivados de cobertura	0'00	0'00	0'00	0'00	0'00	0'00
Total...	0'00	0'00	0'00	0'00	0'00	0'00

10 PASIVOS FINANCIEROS.

Categorías	Instrumentos financieros a largo plazo					
	Deudas con entidades de crédito		Obligaciones y otros valores negociables		Derivados y otros	
	Ejercicio 2020	Ejercicio 2019	Ejercicio 2020	Ejercicio 2019	Ejercicio 2020	Ejercicio 2019
Débitos y partidas a pagar	0'00	0'00	0'00	0'00	0'00	0'00
Pasivos a valor razonable con cambios en pérdidas y ganancias	0'00	0'00	0'00	0'00	0'00	0'00
Otros	0'00	0'00	0'00	0'00	0'00	0'00
Total...	0'00	0'00	0'00	0'00	0'00	0'00

Categorías	Instrumentos financieros a corto plazo					
	Deudas con entidades de crédito		Obligaciones y otros valores negociables		Derivados y otros	
	Ejercicio 2020	Ejercicio 2019	Ejercicio 2020	Ejercicio 2019	Ejercicio 2020	Ejercicio 2019
Débitos y partidas a pagar	17.728'31	34.977'22	0'00	0'00	0'00	0'00
Pasivos a valor razonable con cambios en pérdidas y ganancias	0'00	0'00	0'00	0'00	0'00	0'00
Otros	0'00	0'00	0'00	0'00	0'00	0'00
Total...	17.728'31	34.977'22	0'00	0'00	0'00	0'00

11 FONDOS PROPIOS.

Denominación de la cuenta	Saldo Inicial	Entradas	Salidas	Saldo Final
Fondo social	0'00	0'00	0'00	0'00
Reservas estatutarias	0'00	0'00	0'00	0'00
Excedentes de ejercicios anteriores	153.553'68	8.483'23	0'00	162.036'91
Excedente del ejercicio	0'00	0'00	-1.360'39	-1.360'39
Total...	153.553'68	8.483'23	-1.360'39	160.676'52

12 SITUACIÓN FISCAL.

12.1 IMPUESTOS SOBRE BENEFICIOS

No se han adquirido ningún compromiso en relación a Incentivos Fiscales.

No existen provisiones derivadas del impuesto sobre beneficios ni acontecimientos posteriores al cierre que supongan una modificación de la normativa fiscal que afecte a los activos y pasivos fiscales registrados.

12.2 OTROS TRIBUTOS

Figura durante el ejercicio un importe de 143'15 €, gasto que corresponde a tasas urbanísticas y tasas de Consellería.

13 INGRESOS Y GASTOS.

Partida	Gastos
Ayudas monetarias y otros	483'88
Ayudas monetarias	
Ayudas no monetarias	
Gastos por colaboraciones y del órgano de gobierno	
Reintegro de ayudas y asignaciones	483'88
Variación de existencias de productos terminados y en curso de fabricación	
Aprovisionamientos	
Consumo de bienes destinados a la actividad	
Consumo de materias primas	
Otras materias consumibles	
Gastos de personal	358.983'89
Sueldos	278.168'81
Cargas sociales	80.815'08
Otros gastos de explotación	34.287'40
<i>Servicios exteriores</i>	30.786'96
<i>Tributos</i>	143'15
<i>Otros gastos de gestión corriente</i>	39'46
<i>Amortización del inmovilizado</i>	3.317'83
Total...	393.755'17

Partida	Ingresos
Cuota de usuarios y afiliados	35.758'80
Cuota de usuarios	30.794'80
Cuota de afiliados	4.964'00
Promociones, patrocinios y colaboraciones	332'68
Ventas y otros ingresos ordinarios de la actividad mercantil	
Venta de bienes	
Prestación de servicios	
Trabajos realizados por la entidad para su activo	
Otros ingresos de explotación	9.626'36
Ingresos accesorios y de gestión corriente	9.626'36
Total...	45.717'84

14 SUBVENCIONES, DONACIONES Y LEGADOS.

Entidad concedente	Año de concesión	Periodo de aplicación	Importe concedido	Imputado a resultados hasta comienzo del ejercicio	Imputado al resultado del ejercicio	Total imputado a resultados	Pendiente de imputar a resultados
Ayto. Alicante	2020	2020	4.900'00	4.900'00	4.900'00	4.900'00	0'00
Ayto. Alicante	2020	2020	1.500'00	1.500'00	1.500'00	1.500'00	0'00
Ayto. Petrer	2020	2020	8.000'00	8.000'00	8.000'00	8.000'00	0'00
Ayto. Villena	2020	2020	4.000'00	4.000'00	4.000'00	4.000'00	0'00
Diputación	2020	2020	3.709'00	3.709'00	3.709'00	3.709'00	0'00
Diputación	2020	2020	1.048'45	1.048'45	1.048'45	1.048'45	0'00
Diputación	2020	2020	4.528'00	4.528'00	4.528'00	4.528'00	0'00
Diputación	2020	2020	572'00	572'00	572'00	572'00	0'00
Generalitat Valenciana	2020	2020	8.780'00	8.780'00	8.780'00	8.780'00	0'00
Generalitat Valenciana	2020	2020	3.070'00	3.070'00	3.070'00	3.070'00	0'00
Generalitat Valenciana	2020	2020	6.750'00	6.750'00	6.750'00	6.750'00	0'00
Generalitat Valenciana	2020	2020	242.550'00	242.550'00	242.550'00	242.550'00	0'00
Generalitat Valenciana	2020	2020	9.838'00	9.838'00	9.838'00	9'838'00	0'00
IMSSE Elda	2020	2020	4.762'00	4.762'00	4.762'00	4.762'00	0'00
Helix C.V.	2020	2020	6.952'59	6.952'59	6.952'59	6.952'59	0'00
Helix C.V.	2020	2020	5.597'10	5.597'10	5.597'10	5.597'10	0'00
Fundación ONCE	2020	2020	5.000'00	5.000'00	5.000'00	5.000'00	0'00
Fundación ONCE	2020	2020	14.000'00	14.000'00	14.000'00	14.000'00	0'00
CaixaPetrer Obra Soc.	2020	2020	1.000'00	1.000'00	1.000'00	1.000'00	0'00
Fº La Caixa	2020	2020	5.000'00	5.000'00	5.000'00	5.000'00	0'00
Totales...			341.557'14	341.557'14	341.557'14	341.557'14	0'00

Denominación de la cuenta	Saldo Inicial	Entradas	Salidas	Saldo Final
Subvenciones de capital				
Donaciones y legados de capital				
Otras subvenciones y donaciones	0'00	5.119'80	0'00	5.119'80
Total...	0'00	5.119'80	0'00	5.119'80

Entidad	Cantidad
MIPE TEXTIL, S.L.	510'00
HELIX C.V.	749'80
FOBESA	1.800'00
DONATIVOS VARIOS PARTICULARES	2.060'00
Total...	5.119'80

Otras explicaciones

--

15 ACTIVIDAD DE LA ENTIDAD.

Con la entrada en vigor de la Orden INT/1089/2014, de 11 de junio, por la que se aprueba el modelo de memoria de actividades a utilizar en los procedimientos relativos a asociaciones de utilidad pública, la información a la que se refiere el presente apartado no será necesario cumplimentarla.

16 APLICACIÓN DE ELEMENTOS PATRIMONIALES A FINES PROPIOS

16.1 GRADO DE CUMPLIMIENTO DEL DESTINO DE RENTAS E INGRESOS

Ejercicio	Excedente del ejercicio	Ajustes negativos	Ajustes positivos	Base de cálculo	Renta a destinar		Recursos destinados a fines (gastos + inversiones)	Aplicación de los recursos destinados en cumplimiento de sus fines						
					Importe	%		N-4	N-3	N-2	N-1	N	Importe pendiente	
N-4														
N-3														
N-2														
N-1														
N														
TOTAL														

No procede.

16.2 RECURSOS APLICADOS EN EL EJERCICIO

1. Gastos en cumplimiento de fines	IMPORTE		
	Fondos propios	Subvenciones, donaciones y legados	deuda
2. Inversiones en cumplimiento de fines (2.1 + 2.2).			
2.1. Realizadas en el ejercicio			
2.2. Procedentes de ejercicios anteriores			
a). deudas canceladas en el ejercicio incurridas en ejercicios anteriores			
b). imputación de subvenciones, donaciones y legados de capital procedentes de ejercicios anteriores			
TOTAL (1 + 2)			

17 OPERACIONES CON PARTES VINCULADAS.

No existen operaciones con partes vinculadas.

18 OTRA INFORMACIÓN.

Firma de la Memoria económica por los miembros de la Junta directiva u órgano de representación de la entidad

Nombre y Apellidos	Cargo	Firma
Javier Serra Gómez	Presidente	
María Gil Torregrosa	Vicepresidenta	
Ascensión Poveda López	Secretaria	
Juan Miguel Domínguez Moreno	Tesorero	
Josefina Carrasco Martínez	Vocal	
Pedro Agregas Milán	Vocal	
M ^a Carmen de Lamo Huertas	Vocal	
Vicente Maestre Díaz	Vocal	
Juan Vicente Santamaría Sáez	Vocal	

BALANCE DE SITUACIÓN (Modelo Abreviado)

EJERCICIO

2020

ASOCIACIÓN

ASOCIACIÓN PROVINCIAL DE PERSONAS CON DISCAPACIDAD AUDITIVA Y SUS FAMILIAS- APANAH

ACTIVO	NOTAS	Ejercicio N	Ejercicio N-1
		2020	2019
A) ACTIVO NO CORRIENTE		8.195,76	9.893,45
I. Inmovilizado intangible.			
II. Bienes del Patrimonio Histórico.			
III. Inmovilizado material.		8.195,76	9.893,45
IV. Inversiones inmobiliarias.			
V. Inversiones en entidades del grupo y asociadas a largo plazo.			
VI. Inversiones financieras a largo plazo.			
VII. Activos por impuesto diferido.			
B) ACTIVO CORRIENTE		204.323,18	235.502,17
I. Existencias.			
II. Usuarios y otros deudores de la actividad propia.		73.403,47	148.487,35
III. Deudores comerciales y otras cuentas a cobrar.		-12,57	2.832,47
IV. Inversiones en entidades del grupo y asociadas a corto plazo.			
V. Inversiones financieras a corto plazo.			
VI. Periodificaciones a corto plazo.		1.153,66	543,82
VII. Efectivo y otros activos líquidos equivalentes.		129.778,62	83.638,53
TOTAL ACTIVO (A+B)		212.518,94	245.395,62

BALANCE DE SITUACIÓN (Modelo Abreviado)


EJERCICIO

2020

ASOCIACIÓN

ASOCIACIÓN PROVINCIAL DE PERSONAS CON DISCAPACIDAD AUDITIVA Y SUS FAMILIAS- APANAH

PATRIMONIO NETO Y PASIVO	NOTAS	Ejercicio N	Ejercicio N-1
		2020	2019
A) PATRIMONIO NETO		178.425,34	181.045,53
A-1) Fondos propios		160.676,52	162.036,91
I. Fondo Social.		0,00	0,00
1. Fondo Social.			
2. Fondo Social no exigido *			
II. Reservas.			
III. Excedentes de ejercicios anteriores **		162.036,91	153.553,68
IV. Excedente del ejercicio **		-1.360,39	8.483,23
A-2) Ajustes por cambio de valor. **			
A-3) Subvenciones, donaciones y legados de capital y otros.		17.748,82	19.008,62
B) PASIVO NO CORRIENTE		0,00	9.476,36
I. Provisiones a largo plazo.			9.476,36
II. Deudas a largo plazo.		0,00	0,00
1. Deudas con entidades de crédito			
2. Acreedores por arrendamiento financiero.			
3. Otras deudas a largo plazo.			
III. Deudas con entidades del grupo y asociadas a largo plazo.			
IV. Pasivos por impuesto diferido.			
V. Periodificaciones a largo plazo.			
C) PASIVO CORRIENTE		34.093,60	54.873,73
I. Provisiones a corto plazo.			
II. Deudas a corto plazo.		0,00	0,00
1. Deudas con entidades de crédito.			
2. Acreedores por arrendamiento financiero.			
3. Otras deudas a corto plazo.			
III. Deudas con entidades del grupo y asociadas a corto plazo.		18.110,00	34.977,22
IV. Beneficiarios-Acreedores			
V. Acreedores comerciales y otras cuentas a pagar.		15.983,60	19.896,51
1. Proveedores.**		183,48	1.620,19
2. Otros acreedores.		15.800,12	18.276,32
VI. Periodificaciones a corto plazo			
TOTAL PATRIMONIO NETO Y PASIVO (A+B+C)		212.518,94	245.395,62

FIRMAS JUNTA DIRECTIVA	
CARGO	FIRMA
PRESIDENTE	
VICEPRESIDENTA	
SECRETARIA	
TESORERO	
5 VOCALES	

NOTA:

* Su signo es negativo.

** Su signo puede ser positivo o negativo

CUENTA DE PÉRDIDAS Y GANANCIAS (Modelo Abreviado)





EJERCICIO

2020

ASOCIACION

ASOCIACIÓN PROVINCIAL DE PERSONAS CON DISCAPACIDAD AUDITIVA Y SUS FAMILIAS - APANAH

	Nota	(Debe) Haber	
		Ejercicio N	Ejercicio N-1
		2020	2019
A) EXCEDENTE DEL EJERCICIO			
1. Ingresos de la entidad por la actividad propia		381.508,62	411.248,88
a) Cuotas de asociados y afiliados		4.964,00	5.147,00
b) Aportaciones de usuarios		30.794,80	29.209,00
c) Ingresos de promociones, patrocinadores y colaboraciones		332,68	2.086,52
d) Subvenciones imputadas al excedente del ejercicio		345.417,14	374.806,36
e) Donaciones y legados imputados al excedente del ejercicio			
f) Reintegro de ayudas y asignaciones			
2. Ventas y otros ingresos ordinarios de la actividad mercantil			
3. Ayudas monetarias y otros **		-483,88	0,00
a) Ayudas monetarias			
b) Ayudas no monetarias			
c) Gastos por colaboraciones y del órgano de gobierno			
d) Reintegro de subvenciones, donaciones y legados*		-483,88	
4. Variación de existencias de productos terminados y en curso de fabricación **			
5. Trabajos realizados por la entidad para su activo			
6. Aprovisionamientos *			
7. Otros ingresos de la actividad			
8. Gastos de personal *		-358.983,89	-359.012,39
9. Otros gastos de la actividad *		-30.969,57	-39.571,98
a) Servicios exteriores		-30.786,96	-39.571,98
b) Tributos		-143,15	
c) Pérdidas, deterioro y variación de las provisiones por operaciones comerciales			
d) Otros gastos de gestión corriente		-39,46	
10. Amortización del inmovilizado *		-3.317,83	-4.466,95
11. Subvenciones, donaciones y legados de capital traspasados a resultados del ejercicio		1.259,80	959,80
12. Excesos de provisiones		9.476,36	
13. Deterioro y resultado por enajenación de inmovilizado **		0,00	0,00
a) Deterioros y pérdidas			
b) Resultados por enajenaciones y otras			
A.1) EXCEDENTE DE LA ACTIVIDAD (1+2+3+4+5+6+7+8+9+10+11+12+13)		-1.510,39	9.157,36
14. Ingresos financieros		150,00	195,00
15. Gastos financieros *			
16. Variaciones de valor razonable en instrumentos financieros **			
17. Diferencias de cambio **			
18. Deterioro y resultado por enajenaciones de instrumentos financieros **			
A.2) EXCEDENTE DE LAS OPERACIONES FINANCIERAS (14+15+16+17+18)		150,00	195,00
A.3) EXCEDENTE ANTES DE IMPUESTOS (A.1 + A.2)		-1.360,39	9.352,36
19. Impuestos sobre beneficios **			-869,13
A.4) VARIACION DE PATRIMONIO NETO RECONOCIDA EN EL EXCEDENTE DEL EJERCICIO (A.3 + 19)		-1.360,39	8.483,23
B) INGRESOS Y GASTOS IMPUTADOS DIRECTAMENTE AL PATRIMONIO NETO			
1. Subvenciones recibidas			
2. Donaciones y legados recibidos			
3. Otros ingresos y gastos**			
4. Efecto impositivo**			
B.1) VARIACIÓN DEL PATRIMONIO NETO POR INGRESOS Y GASTOS RECONOCIDOS DIRECTAMENTE EN EL PATRIMONIO NETO (1+2+3+4)		0,00	0,00
C) RECLASIFICACIONES AL EXCEDENTE DEL EJERCICIO			
1. Subvenciones recibidas*			
2. Donaciones y legados recibidos*			
3. Otros ingresos y gastos**			
4. Efecto impositivo**			
C.1) VARIACIÓN DEL PATRIMONIO NETO POR RECLASIFICACIONES AL EXCEDENTE DEL EJERCICIO (1+2+3+4)		0,00	0,00
D) VARIACIONES DE PATRIMONIO NETO POR INGRESOS Y GASTOS IMPUTADOS DIRECTAMENTE AL PATRIMONIO NETO (B.1+C.1)		0,00	0,00
E) AJUSTES POR CAMBIO DE CRITERIO			
F) AJUSTES POR ERRORES			
G) VARIACIONES EN EL FONDO SOCIAL			
H) OTRAS VARIACIONES			
I) RESULTADO TOTAL, VARIACIÓN DEL PATRIMONIO NETO EN EL EJERCICIO (A.4+D+E+F+G+H)		-1.360,39	8.483,23

FIRMAS JUNTA DIRECTIVA	
CARGO	FIRMA
PRESIDENTE	
VICEPRESIDENTA	
SECRETARIA	
TESORERO	
5 VOCALES	

NOTA:

* Su signo es negativo.

** Su signo puede ser positivo o negativo